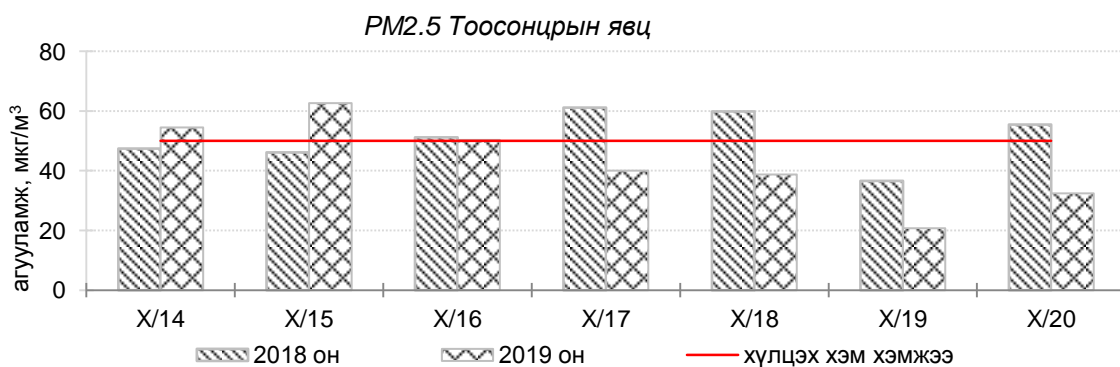
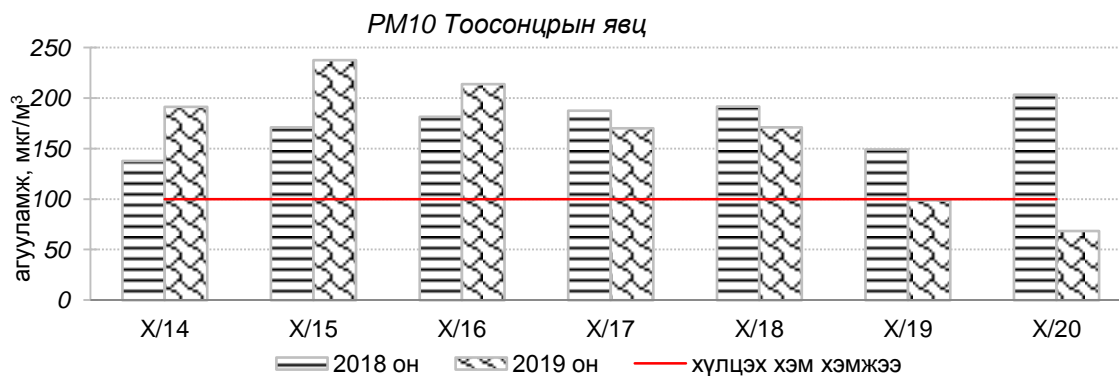
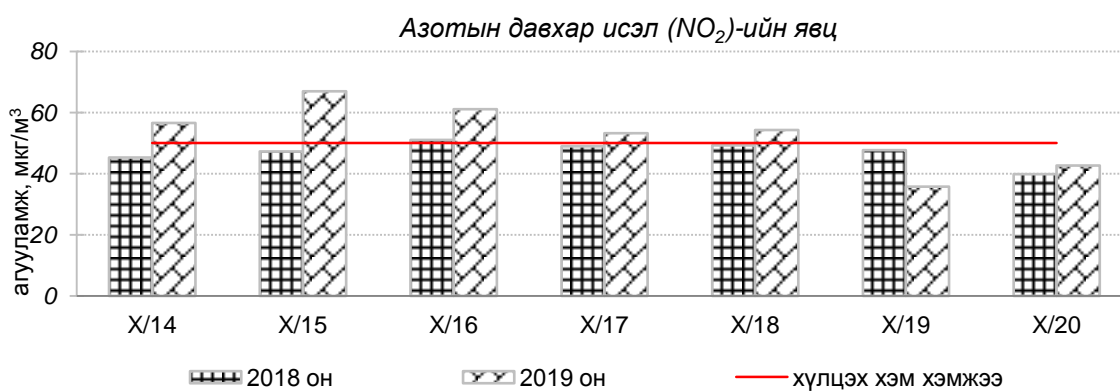
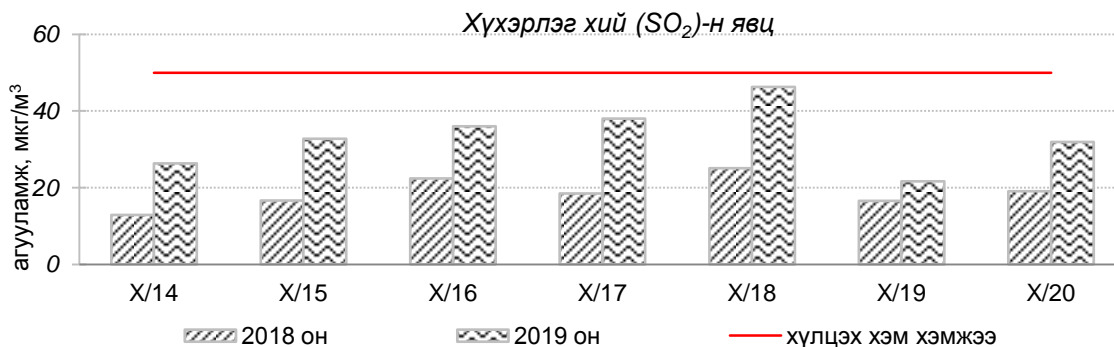


Улаанбаатар хотын агаарын чанарын өнгөрсөн 7 хоногийн мэдээ
/2019 оны 10-р сарын 14-20-ны өдөр/

Улаанбаатар хотын агаарт түгээмэл бохирдуулах бодис хүхэрлэг хий /SO₂/, азотын давхар исэл /NO₂/, тоосонцор /PM₁₀, PM_{2.5}/, нүүрстөрөгчийн дутуу исэл /CO/, озон /O₃/-ны агууламжийг тодорхойллоо.



Улаанбаатар хотын өнгөрсөн 7 хоногийн агаарын чанар, 2019 оны 10-р сарын 14-20-ны өдөр
/2018 оны мөн үетэй харьцуулснаар/

№	Бохирдуулах бодисын нэр	MNS 4585:2016	7 хоногийн дундаж агууламж, мкг/м ³		24 цагийн дундаж хамгийн их агууламж, мкг/м ³		Стандартаас давсан тохиолдлын тоо, хувиар		Стандартаас давсан, хамгийн их агууламж илэрсэн харуул
		Хүлцэх хэм хэмжээ мкг/м ³	2018 он	2019 он	2018 он	2019 он	2018 он	2019 он	
1	Хүхэрлэг хий (SO ₂)	50	19	33↑	57	96↑	5%	23%↑	10-р сарын 17-ны өдөр Толгойт орчим АЧС-аас 1.9 дахин их
2	Азотын давхар исэл (NO ₂)	50	47	53↑	105	100↔	42%	48%↑	10-р сарын 15-ны өдөр Баруун 4-н зам орчим АЧС-аас 2 дахин их
3	PM10 Тоосонцор	100	175	162↓	287	537↑	100%	76%↓	10-р сарын 16-ны өдөр Баянхошуу орчим АЧС-аас 5.4 дахин их
4	PM2.5 Тоосонцор	50	50	42↓	100	83↓	53%	28%↓	10-р сарын 15-ны өдөр Нисэх орчим АЧС-аас 1.7 дахин их
5	Нүүрстөрөгчийн дутуу исэл (CO)	10000	726	1091↑	3700	4205↑	0%	0%	Давсан тохиолдол байхгүй
6	Озон (O ₃)	100	21	22↔	61	86↑	0%	0%	Давсан тохиолдол байхгүй

* ↓ бага; ↑ их; ↔ ойролцоо түвшинд /±5%.

Улаанбаатар хотын өнгөрсөн 7 хоногийн цаг агаар, 2019 оны 10-р сарын 14-20-ны өдөр
/2018 оны мөн үетэй харьцуулснаар/

№	Цаг агаарын үзүүлэлт	2018 он	2019 он	Тайлбар
1.	Дундаж температур, °C	5.5	2.1	3.4 °C-ээр хүйтэн
2.	Салхины дундаж хурд, м/с	1.9	2.5	0.6 м/с-ээр их
3.	Хур тунадасны хэмжээ, мм	0	1.3	1.3 мм хур тунадас орсон

Улаанбаатар хотын өнгөрсөн 7 хоногийн агаарын чанарын индексийн мэдээ
/2019 оны 10-р сарын 14-20-ны өдөр /

	Гэр хороолол орчим						Орон сууцны хороолол	Автозам орчим		Үйлдвэрийн бүс		Алслагдмал бүс	Индексийн тоон үзүүлэлт	Агаарын чанар
	1-р хороолол	100-н айл	Толгойт	Нисэх	Зурагт	Баянхошуу	13-р хороолол	Баруун 4 зам	Амгалан	Цахилгаан станц	Мишээл экспо	Ургах наран		
2019.10.14	SO2, PM10	PM10	SO2, PM10	PM10	PM10	PM10	NO2, PM10	NO2, PM10	PM10	PM10	PM10	PM10	0-50	Цэвэр
2019.10.15	SO2, PM10	PM10	SO2, PM10	PM10	PM10	PM10	NO2, PM10	NO2, PM10	PM10	PM10	PM10	PM10	51-100	Хэвийн
2019.10.16	SO2, PM10	PM10	SO2, PM10	PM10	PM10	PM10	NO2, PM10	NO2, PM10	PM10	PM10	PM10	PM10	101-200	Бага бохирдолтой
2019.10.17	SO2, PM10	PM10	SO2, PM10	PM10	PM10	PM10	NO2, PM10	NO2, PM10	PM10	PM10	PM10	PM10	201-300	Бохирдолтой
2019.10.18	SO2, PM10	PM10	SO2, PM10	PM10	PM10	PM10	NO2, PM10	NO2, PM10	PM10	PM10	PM10	PM10	301-400	Их бохирдолтой
2019.10.19		PM10				PM10		NO2	PM10	PM10	PM10	PM10	401-500	Маш их бохирдолтой
2019.10.20	SO2		SO2		SO2			NO2	SO2			PM10		

Өнгөрсөн 7 хоногийн агаарын чанарын хяналт шинжилгээний дүнгээр Улаанбаатар хотын агаарын чанар Баянхошуу, Ургах наран орчмоос бусад цэгт “Бага бохирдолтой” түвшинд байсан байна. Баянхошуу, Ургах наран цэг орчим Налайхын автозам засвар, барилга барих бүтээн байгуулалтын ажилтай холбоотойгоор агаар дахь тоосонцрын агууламж зарим өдрүүдэд “Маш их бохирдолтой” түвшинд хүртэл ихэссэн тохиолдол ажиглагдсан.